

Instructivo Interbanking

- Ingresar a la web www.pagomiexpensa.com.ar y seleccionar “Interbanking”



Quiénes somos | Beneficios | Cómo funciona | Formas de pago | Preguntas frecuentes | Contacto | [> INICIAR SESIÓN](#)

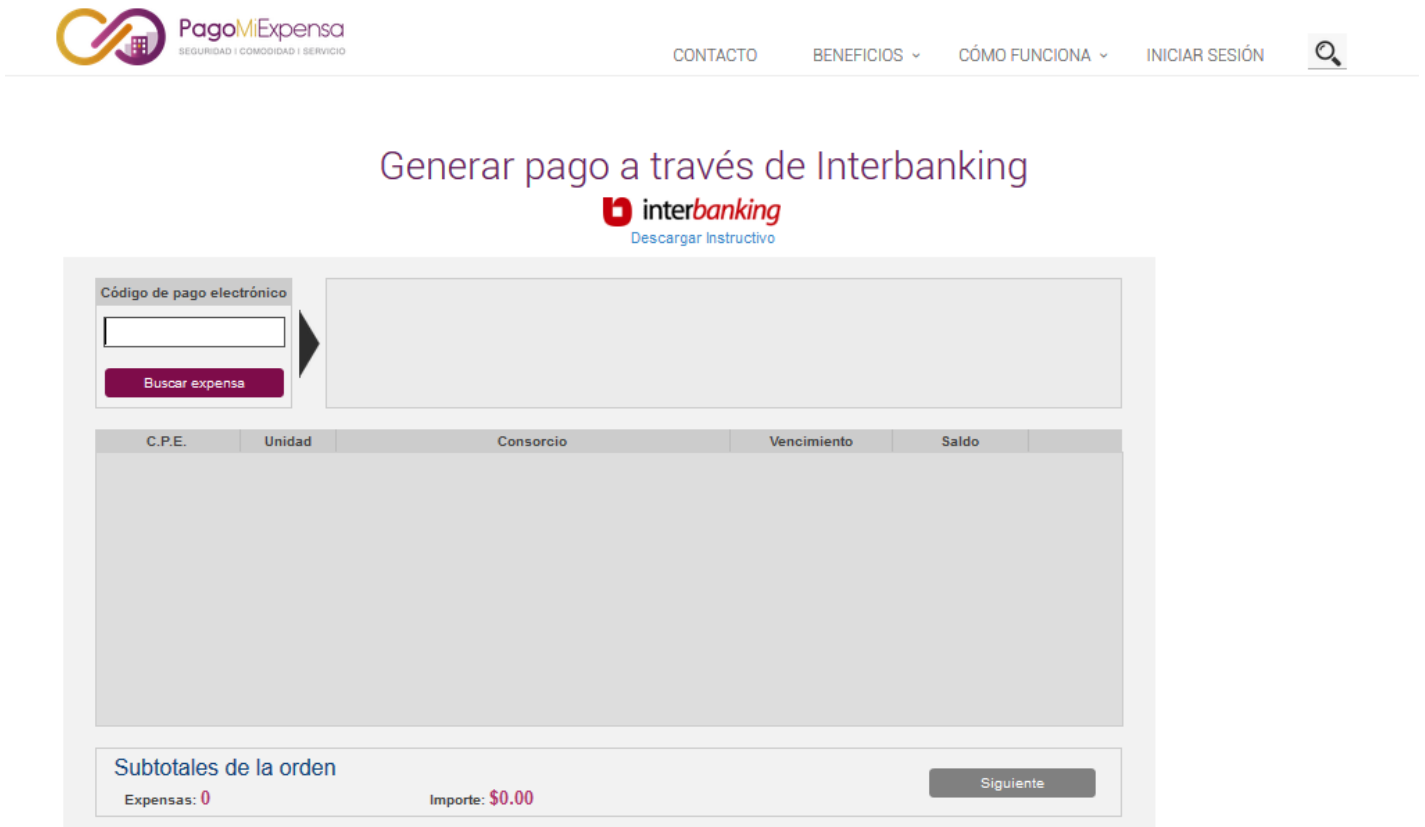
¡Bienvenido!
Ingrese a su cuenta


¿Qué es PagoMiExpensa?

Pagá de forma fácil, rápida y desde donde quieras!

 **INSTRUCTIVOS DE PAGO**  **BOTÓN DE PAGO** 


- Nos mostrará la siguiente pantalla, donde deberemos buscar la/s unidad/es a pagar, ingresando el código electrónico de la misma.



 **PagoMiExpensa**
SEGURIDAD | COMODIDAD | SERVICIO

[CONTACTO](#) | [BENEFICIOS](#) | [CÓMO FUNCIONA](#) | [INICIAR SESIÓN](#)

Generar pago a través de Interbanking

 **interbanking**
Descargar Instructivo

Código de pago electrónico

Buscar expensa

C.P.E.	Unidad	Consortio	Vencimiento	Saldo
--------	--------	-----------	-------------	-------

Subtotales de la orden

Expensas: **0** Importe: **\$0.00** **Siguiente**

- Al seleccionar la/s expensa/s a pagar, nos solicitará que ingresemos un captcha, para validar la información.



Generar pago a través de Interbanking



Descargar Instructivo

Código de pago electrónico

[Buscar expensa](#)

No soy un robot

reCAPTCHA
Privacidad - Condiciones

[Continuar](#)

C.P.E.	Unidad	Consortio	Vencimiento	Saldo

Subtotales de la orden

Expensas: **0** **Importe: \$0.00**

[Siguiente](#)

- Podremos seleccionar una o más expensas a pagar y modificar el importe de cualquiera que se encuentre seleccionada. Al pie nos mostrará la cantidad de expensas seleccionadas e irá actualizando los importes a medida que agreguemos, quitemos o modifiquemos las mismas.



Generar pago a través de Interbanking



Descargar Instructivo

Código de pago electrónico

[Buscar expensa](#)

Unidad	003		
Consortio	MEXICO 2918	1º venc.	\$100.00
Administrador	COMBRIL S.A.	07/10/2018	
		2º venc.	\$150.00
		25/10/2018	

[Agregar](#)

C.P.E.	Unidad	Consortio	Vencimiento	Saldo
1000001001	001	MEXICO 2918	25/10/2018	150
1000001002	002	MEXICO 2918	25/10/2018	150

Subtotales de la orden

Expensas: **2** **Importe: \$300.00**

[Siguiente](#)

- Luego de haber finalizado la selección de expensas, tendremos que presionar el botón “**Siguiente**” para avanzar con el pago.
- La nueva pantalla, mostrará el total de la orden de débito.

MUY IMPORTANTE:

*Seleccionando la opción “**Por favor, informarme del próximo vencimiento**”, cuando se realice otra publicación de expensas de las unidades cargadas en el pago, el sistema las mostrará y no se deberá cargar nuevamente los códigos electrónicos de las unidades a pagar.*

Luego, deberemos presionar “**Generar orden de débito**”



Generar pago a través de Interbanking

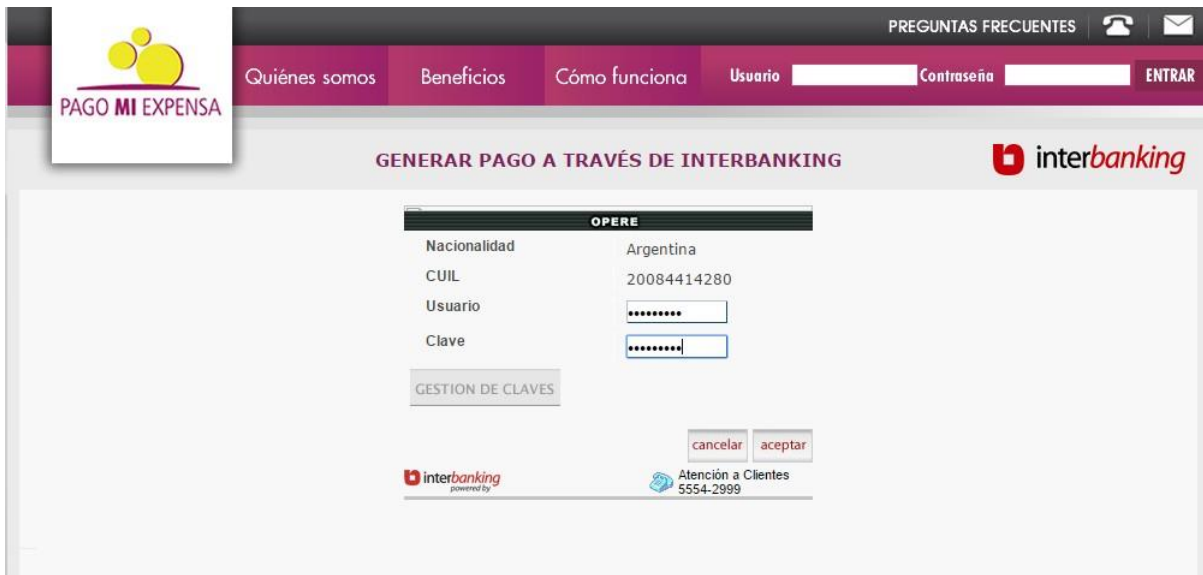


Su orden de débito será por **\$150.00**

Por favor, informarme del próximo vencimiento

[Anterior](#) [Generar orden de débito](#)


- Al generar la orden de débito, Interbanking toma el control de la operación y solicitará que se ingrese el CUIL, el usuario y la Clave, para poder proceder con el pago, dichos datos los puede ver solamente Interbanking, no teniendo Pago Mi Expensa ningún tipo de acceso o información a las cuentas del pagador.



PREGUNTAS FRECUENTES

Quiénes somos Beneficios Cómo funciona Usuario Contraseña ENTRAR

PAGO MI EXPENSA

GENERAR PAGO A TRAVÉS DE INTERBANKING 

OPERE


Nacionalidad Argentina

CUIL 20084414280

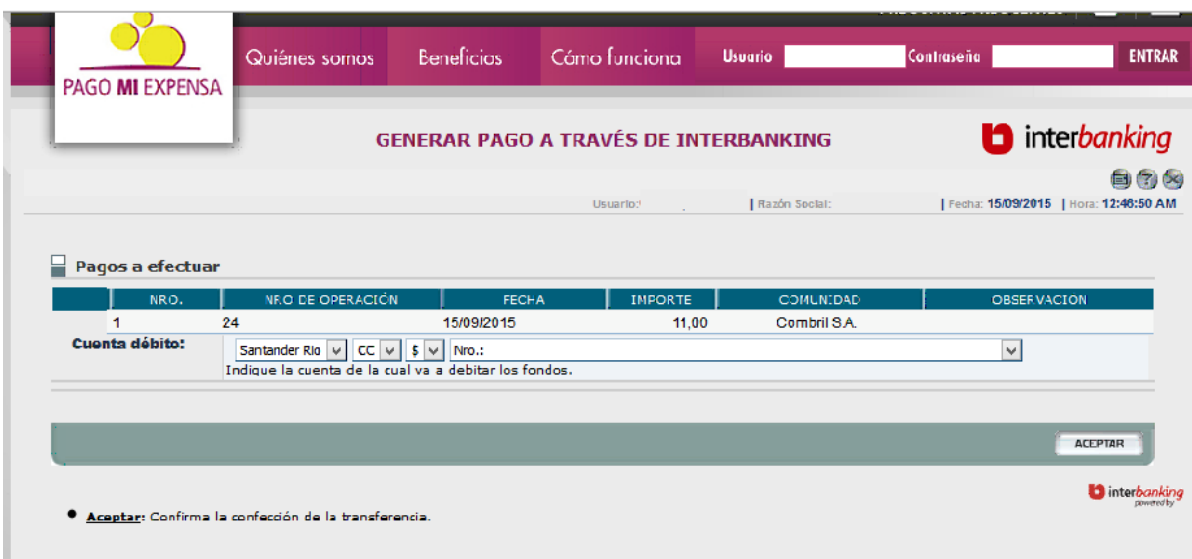
Usuario

Clave

GESTIÓN DE CLAVES


 Atención a Clientes 5554-2999

- Al ingresar los datos solicitados, nos llevará a la siguiente pantalla donde informará la cuenta desde donde se realizará el pago.



Quiénes somos Beneficios Cómo funciona Usuario Contraseña ENTRAR

PAGO MI EXPENSA


GENERAR PAGO A TRAVÉS DE INTERBANKING 

Usuario: | Razón Social: | Fecha: 15/09/2015 | Hora: 12:46:50 AM

Pagos a efectuar

NRO.	NRO DE OPERACIÓN	FECHA	IMPORTE	COMUNIDAD	OBSERVACION
1	24	15/09/2015	11,00	Combril S.A.	

Cuenta débito:
Indique la cuenta de la cual va a debitar los fondos.



● **Aceptar:** Confirma la confacción de la transferencia.

- Deberemos presionar “**Aceptar**” para continuar con el pago.
- En la siguiente pantalla, nos pedirá que seleccionemos la/s transferencia/s para autorizar.



GENERAR PAGO A TRAVÉS DE INTERBANKING

interbanking

TRANFERENCIAS | REPORTES | SEGUIR EN INTERBANKING

Usuario: | Razón Social: | Fecha: 15/09/2015 | Hora: 12:47:58 AM

La/s transferencia/s están confeccionada/s. Presione el botón Autorizar de esta pantalla para autorizarla.

Listado de Transferencias

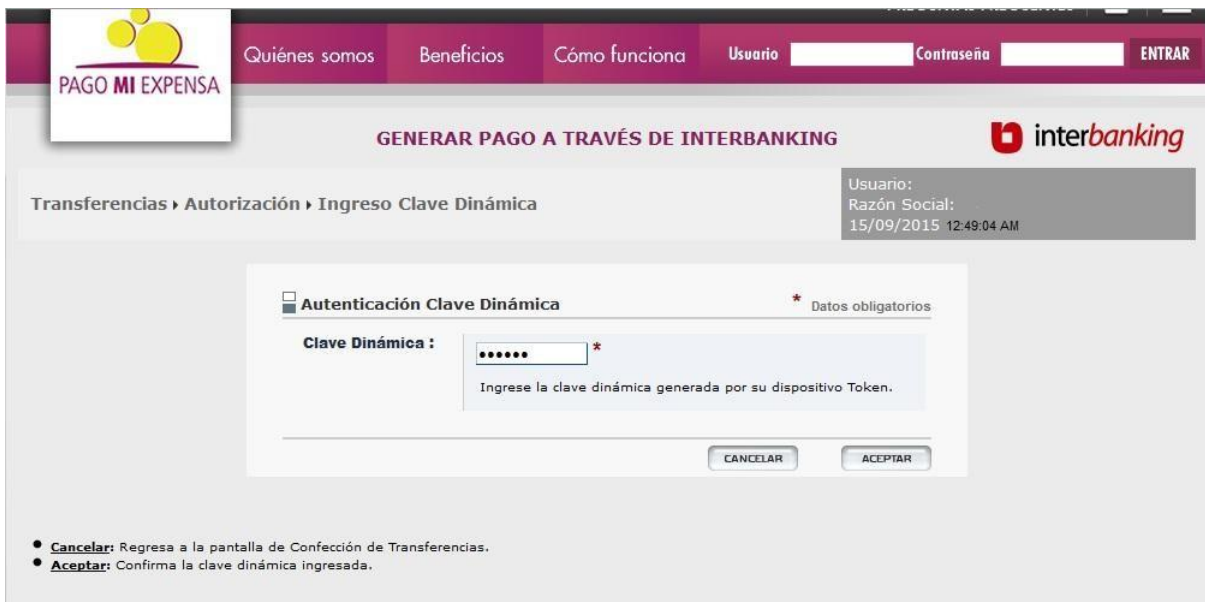
Cantidad de transferencias: 1 Importe total: \$ 11,00

NRO DE OPERACIÓN	FECHA	TIPO	CUENTA DÉBITO	CUENTA CRÉDITO	IMP.	ESTADO	ACCIONES
<input type="checkbox"/> 1.000.971.895	15/09/2015	BtoB		Combril S.A. PAGO MI EXPENSA	11,00	Confeccionada	

ANULAR AUTORIZAR

- **Anular:** Anula la transferencia impidiendo llevar a cabo alguna acción sobre la misma.
- **Autorizar:** Autoriza las transferencias seleccionadas.

- Luego de seleccionar la/s transferencia/s, solicitará la clave dinámica.



GENERAR PAGO A TRAVÉS DE INTERBANKING

interbanking

Quiénes somos | Beneficios | Cómo funciona | Usuario: | Contraseña: | ENTRAR

Transferencias ▶ Autorización ▶ Ingreso Clave Dinámica

Usuario: Razón Social: 15/09/2015 12:49:04 AM



Autenticación Clave Dinámica * Datos obligatorios

Clave Dinámica : *

Ingrese la clave dinámica generada por su dispositivo Token.


CANCELAR ACEPTAR

- **Cancelar:** Regresa a la pantalla de Confección de Transferencias.
- **Aceptar:** Confirma la clave dinámica ingresada.

PREGUNTAS FRECUENTES  

Quiénes somos Beneficios Cómo funciona Usuario Contraseña ENTRAR

PAGO MI EXPENSA

GENERAR PAGO A TRAVÉS DE INTERBANKING 


TRANSFERENCIAS REPORTES SEGUIR EN INTERBANKING


Usuario: | Razón Social: | Fecha: 15/09/2015 | Hora: 12:49:31 AM

Las transferencias que están autorizadas deben ser enviadas. Si usted tiene perfil de Envío, puede presionar el botón Enviar desde esta pantalla. Si usted no tiene perfil para enviar, debe acceder otro operador por la opción Envío o Gestión para enviar la transacción.

Listado de Transferencias



Cantidad de transferencias: 1 **Importe total:** \$ 11,00

<input checked="" type="checkbox"/>	NRO DE OPERACIÓN	FECHA	TIPO	CUENTA DÉBITO	CUENTA CRÉDITO	IMP.	FIRMANTES	ESTADO	ACCIONES
<input checked="" type="checkbox"/>	1.000.971.895	15/09/2015	BtoB		PAGO MI EXPENSA	11,00		Autorizada	




- Anular:** Anula la transferencia impidiendo llevar a cabo alguna acción sobre la misma.
- Autorizar:** Autoriza las transferencias seleccionadas.

- Luego de enviar la solicitud de pago, el último paso será el ingreso de la clave de transferencia.

PREGUNTAS FRECUENTES  

Quiénes somos Beneficios Cómo funciona Usuario Contraseña ENTRAR

PAGO MI EXPENSA

GENERAR PAGO A TRAVÉS DE INTERBANKING 


TRANSFERENCIAS REPORTES SEGUIR EN INTERBANKING



Usuario: COSTA, CARLOS | Razón Social: EX-LIBRIS S.R.L. | Fecha: 15/09/2015 | Hora: 12:49:57 AM

Ingrese la Clave de Transferencia de cada uno de los bancos que le solicita el sistema.

Ingreso de clave de transferencia


BANCO	CLAVE DE TRANSFERENCIA	CONFIRMAR CLAVE
Santander Rio	<input type="text"/>	<input type="text"/>



PREGUNTAS FRECUENTES  

Quiénes somos Beneficios Cómo funciona Usuario Contraseña ENTRAR

PAGO MI EXPENSA

GENERAR PAGO A TRAVÉS DE INTERBANKING 


TRANSFERENCIAS REPORTES SEGUIR EN INTERBANKING


Usuario: | Razón Social: | Fecha: 15/09/2015 | Hora: 12:50:41 AM

Las transferencias han sido enviadas. Recomendamos consultar el estado desde la opción Reportes / Transferencias.

Listado de Transferencias

Cantidad de transferencias: 1 **Importe total:** \$ 11,00

NRO DE OPERACIÓN	FECHA	TIPO	CUENTA DÉBITO	CUENTA CRÉDITO	IMP.	FIRMANTES	ESTADO	ACCIONES
1.000.971.895	15/09/2015	BtoB		PAGO MI EXPENSA	11,00		Transmitiendose	



- Anular:** Anula la transferencia impidiendo llevar a cabo alguna acción sobre la misma.
- Autorizar:** Autoriza las transferencias seleccionadas.

- En dicho momento Interbanking corta la conexión del pagador con ellos y devuelve el dominio a Pago Mi Expensa

